

# monteringsanvisning

## WIRE

[ golv – tak ]

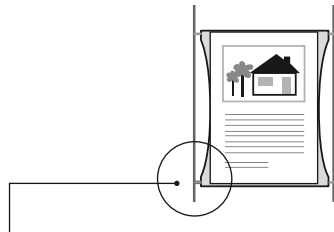



Tylöprint AB, Box 7054, 300 07 Halmstad  
Tel: 035-17 17 70 Fax: 035-17 17 71  
E-post: sales@tyloprint.se www.tyloprint.se

- 1** Börja med att montera wire:s lodrätt (golvtill tak).  
(Viktigt att Ni får "bra" spänning på wire, se skiss på sid 2.)

Se nedan avstånd mellan wirar för de fickor och clips som Ni har valt:

Produkt	c/c mått
A4-ficka	265 mm
A3-ficka stående	356 mm
A3-ficka liggande	475 mm
Affischficka 50x70 cm	555 mm
A4-dubbelficka	555 mm
Affischficka 70 x 100 mm	755 mm
Mäklartavla 3x3, 700x1160 mm	715 mm
Mäklartavla 4x3, 910x1160 mm	925 mm

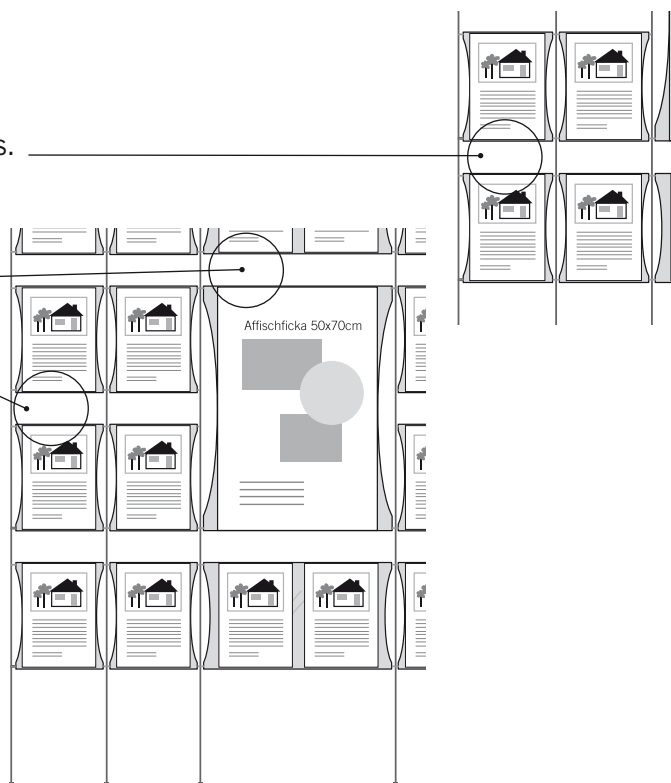


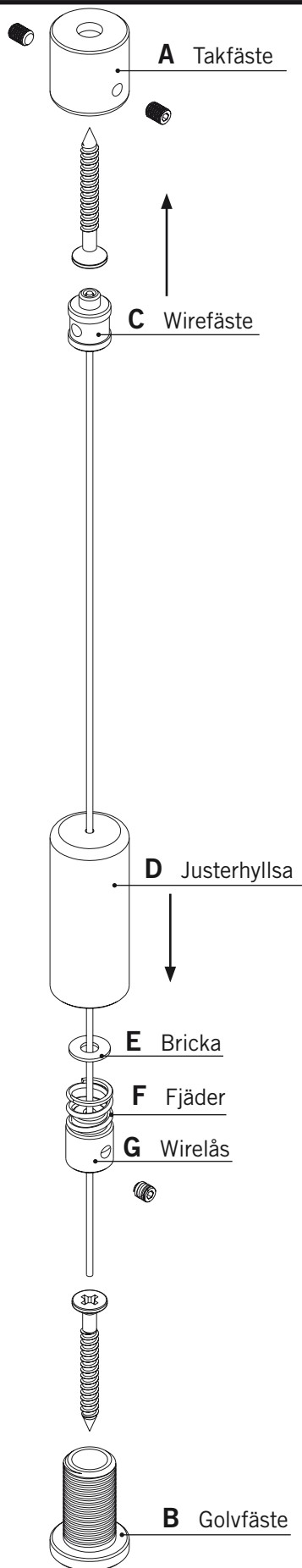
- 2** Skruva fast clipsen på fickorna (tänk på att det blir snyggast om Ni får alla skruvhål åt samma håll, och se till att få clipsen absolut "raka"). Enkelclips ska sitta på ytterkanterna och dubbelclips i mitten som håller 2st A4-fickor eller A4-plockfack.

- 3** Sätt nu fast fickorna på wiren, i rätt höjd (var noga redan från början att montera fickor absolut i vågrätt). Mät exempelvis ut nedifrån var första fickan/facket ska sitta på wiren och montera uppåt.

Mellanrum mellan A4-fickorna ca 5cm eller se på Er skiss. \_\_\_\_\_

När det är plockfack bör det vara ca 9 cm mellanrum. Likaså när ni har beställt affisch och fack. Se på Er skiss.





## MONTERINGSANVISNING WIRE GOLV-TAK

Fäst takfästet **A** (i taket) och golvfästet **B** (i golvet) och var noggrann att få dem i absolut "lod".

Skruva fast wirefästet **C** med tillhörande wire i takfästet **A**.

Trå på detaljerna **D**, **E**, **F** och **G** på wiren. Spänn fast wirelåset **G** på wiren ca 10 mm ovanför golvfästet.

Försäkra dig om rätt längd på wire (se tipsrutan).

När rätt längd erhållits är det dags att kapa wiren. Skruva på justerhyllsan **C** på undre golvfästet **B** och då spänns wiren automatiskt. **OBS! Spänn (skruva) inte för hårt.**

Fortsätt med nästa wire och med c/c-avstånd enligt tidigare tabell (se sid 2).

*Tips för att få rätt längd på wiren.*

Sträck wiren mot golvfästet, så att wiren är 10 mm längre än golvfästets överkant. Klipp av.

